



УПРАВЛЕНИЕ ФЕДЕРАЛЬНОЙ СЛУЖБЫ
ГОСУДАРСТВЕННОЙ СТАТИСТИКИ
ПО РЕСПУБЛИКЕ КРЫМ И Г. СЕВАСТОПОЛЮ

Основные показатели по статистике труда по Республике Крым



2022 год



УПРАВЛЕНИЕ ФЕДЕРАЛЬНОЙ СЛУЖБЫ
ГОСУДАРСТВЕННОЙ СТАТИСТИКИ ПО
РЕСПУБЛИКЕ КРЫМ И Г. СЕВАСТОПОЛЮ

Основные показатели по статистике труда

по Республике Крым

2022 год

- 01 Среднемесячная номинальная начисленная заработная плата
- 02 Среднемесячная номинальная начисленная заработная плата по видам деятельности
- 03 Среднемесячная номинальная начисленная заработная плата по южному федеральному округу
- 04 Темпы номинальной, реальной заработной платы и индекса потребительских цен
- 05 Динамика темпов реальной заработной платы



УПРАВЛЕНИЕ ФЕДЕРАЛЬНОЙ СЛУЖБЫ
ГОСУДАРСТВЕННОЙ СТАТИСТИКИ ПО
РЕСПУБЛИКЕ КРЫМ И Г. СЕВАСТОПОЛЮ

Основные показатели по статистике труда

по Республике Крым

2022 год

- 06 Просроченная задолженность по заработной плате
- 07 Динамика просроченной задолженности по заработной плате
- 08 Просроченная задолженность по заработной плате по Южному Федеральному округу
- 09 Динамика среднесписочной численности работников
- 10 Число замещенных рабочих мест по видам деятельности



СРЕДНЕМЕСЯЧНАЯ НОМИНАЛЬНАЯ НАЧИСЛЕННАЯ ЗАРАБОТНАЯ ПЛАТА ЗА 2021 Г. ¹⁾

РУБЛЕЙ



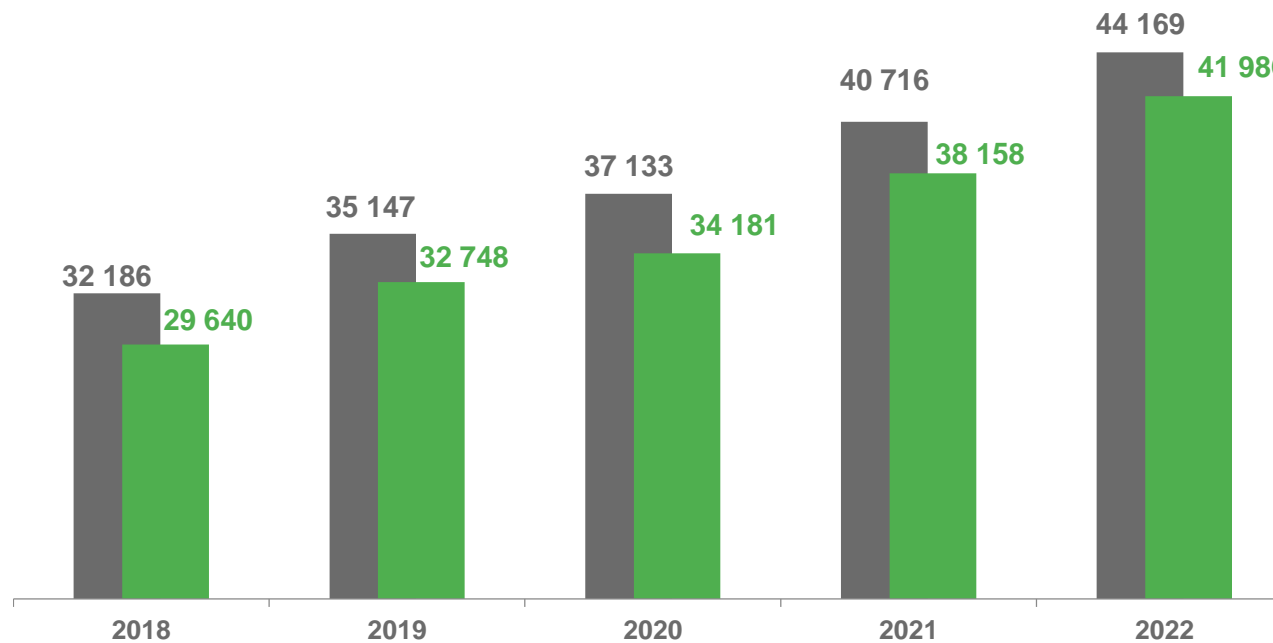
41 986

По полному кругу организаций



44 169

По организациям без субъектов малого предпринимательства



■ По организациям без субъектов малого предпринимательства
■ По полному кругу организаций

¹⁾ Данные приведены по полному кругу предприятий.





СРЕДНЕМЕСЯЧНАЯ НОМИНАЛЬНАЯ НАЧИСЛЕННАЯ ЗАРАБОТНАЯ ПЛАТА ПО ВИДАМ ДЕЯТЕЛЬНОСТИ ЗА 2022 Г. 1)

РУБЛЕЙ



64 428

Добыча полезных ископаемых



42 592

Обрабатывающие производства



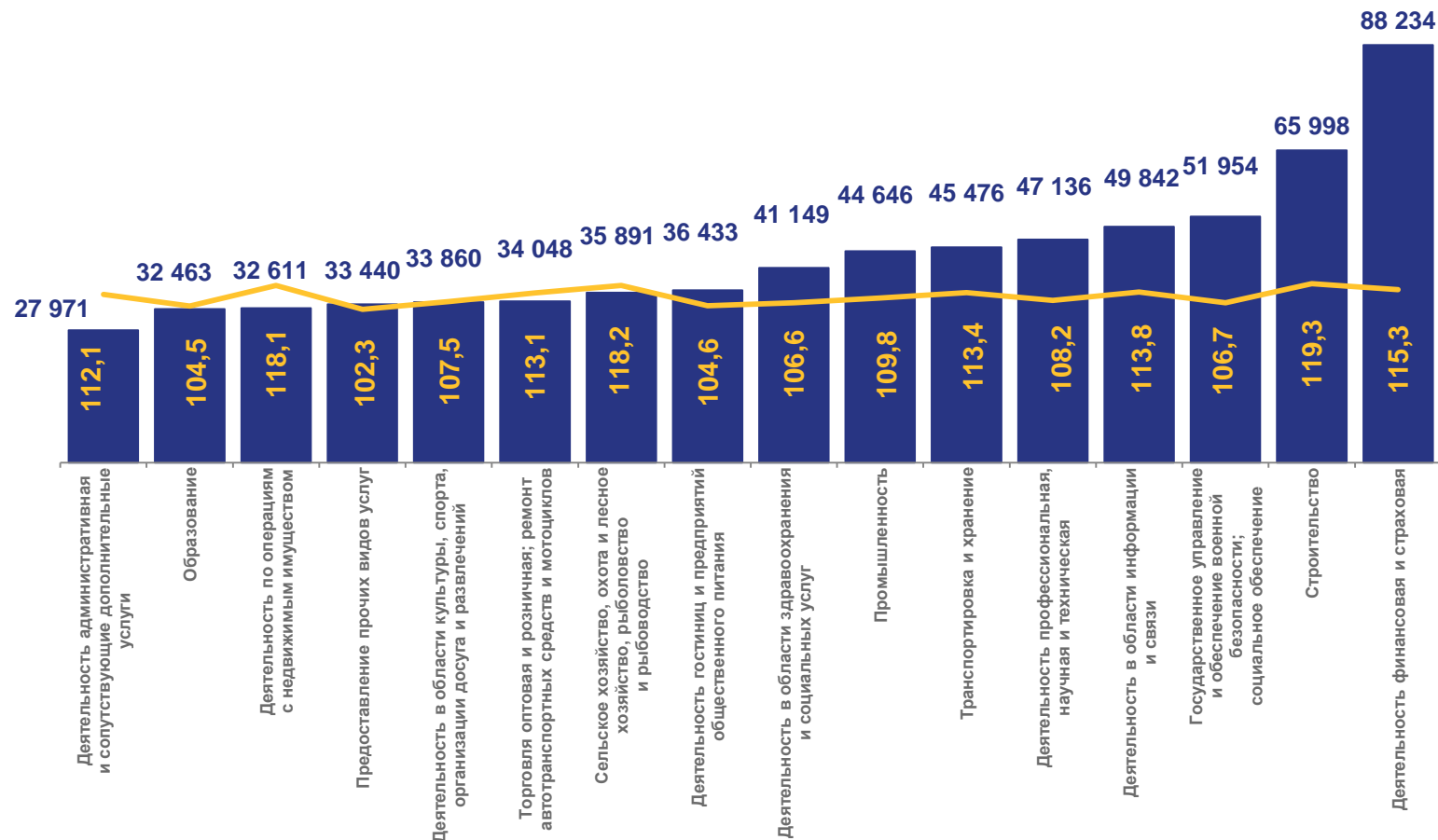
49 800

Обеспечение электрической энергией, газом и паром; кондиционирование воздуха



35 219

Водоснабжение; водоотведение, организация сбора и утилизации отходов, деятельность по ликвидации загрязнений



Среднемесячная номинальная начисленная заработная плата, рублей
Темп роста заработной платы, в % к 2021 г.

1) Данные приведены по полному кругу предприятий.





СРЕДНЕМЕСЯЧНАЯ НОМИНАЛЬНАЯ НАЧИСЛЕННАЯ ЗАРАБОТНАЯ ПЛАТА ПО ЮЖНОМУ ФЕДЕРАЛЬНОМУ ОКРУГУ

ЗА 2022 Г. ¹⁾

РУБЛЕЙ



41 986

По Республике Крым



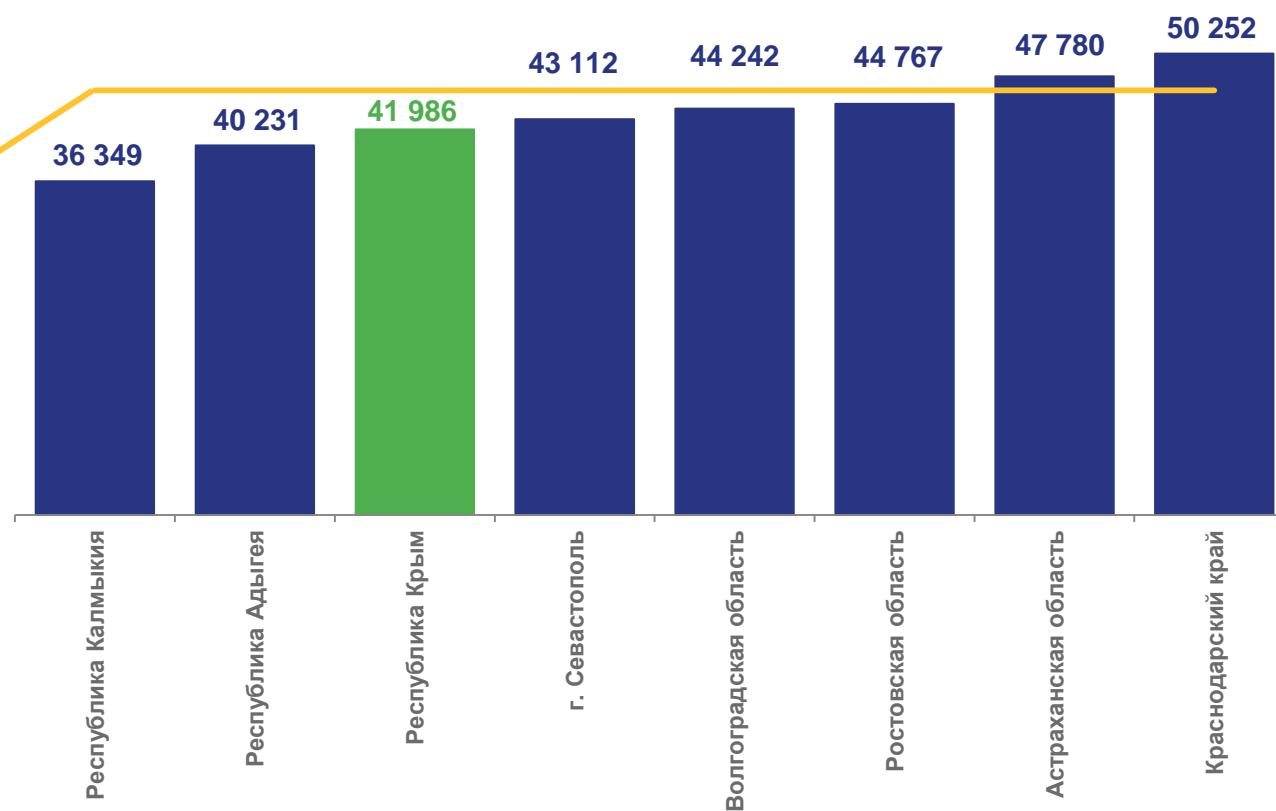
46 231

По Южному федеральному округу



65 338

По Российской Федерации



¹⁾ Данные приведены по полному кругу предприятий.





ДИНАМИКА ТЕМПОВ НОМИНАЛЬНОЙ, РЕАЛЬНОЙ ЗАРАБОТНОЙ ПЛАТЫ ¹⁾ И ИНДЕКСА ПОТРЕБИТЕЛЬСКИХ ЦЕН

2022 г., в % к 2021 г.



110,0

Темп номинальной заработной платы



96,1

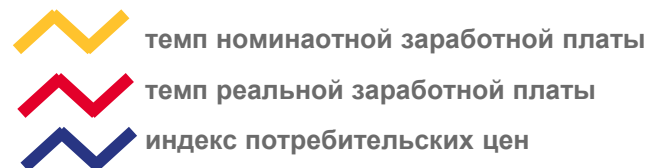
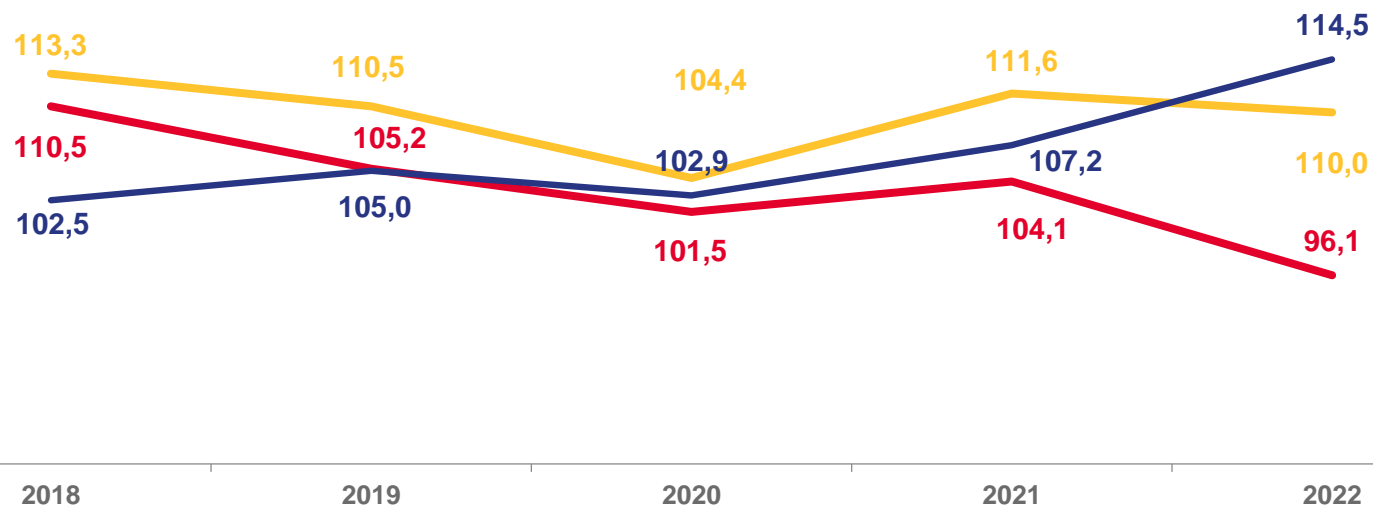
Темп реальной заработной платы



114,5

Индекс потребительских цен

В % к соответствующему периоду предыдущего года



¹⁾ Данные приведены по полному кругу предприятий.





ДИНАМИКА ТЕМПОВ РЕАЛЬНОЙ ЗАРАБОТНОЙ ПЛАТЫ Г. 1)

2022 г., в % к 2021 г.



96,1

По Республике Крым



100,2

По Южному Федеральному округу



100,3

По Российской Федерации

В % к соответствующему периоду предыдущего года



1) Данные приведены по полному кругу предприятий.





ПРОСРОЧЕННАЯ ЗАДОЛЖЕННОСТЬ ПО ЗАРАБОТНОЙ ПЛАТЕ ¹⁾

НА 1 ЯНВАРЯ 2023 ГОДА

36,5 млн рублей

+56,8% в % к 1 января 2022 г.

232 человека

Численность работников, перед которыми имеется просроченная задолженность по заработной плате

в % к общей сумме просроченной задолженности



¹⁾ Данные приведены по организациям без субъектов малого предпринимательства, по обследуемым видам деятельности.



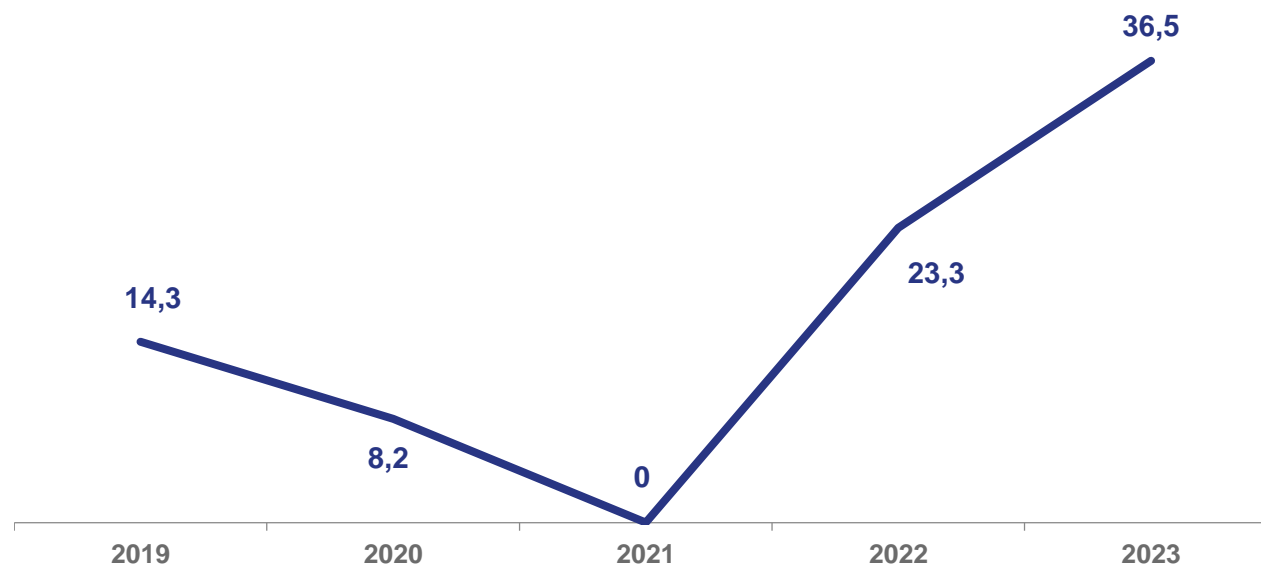
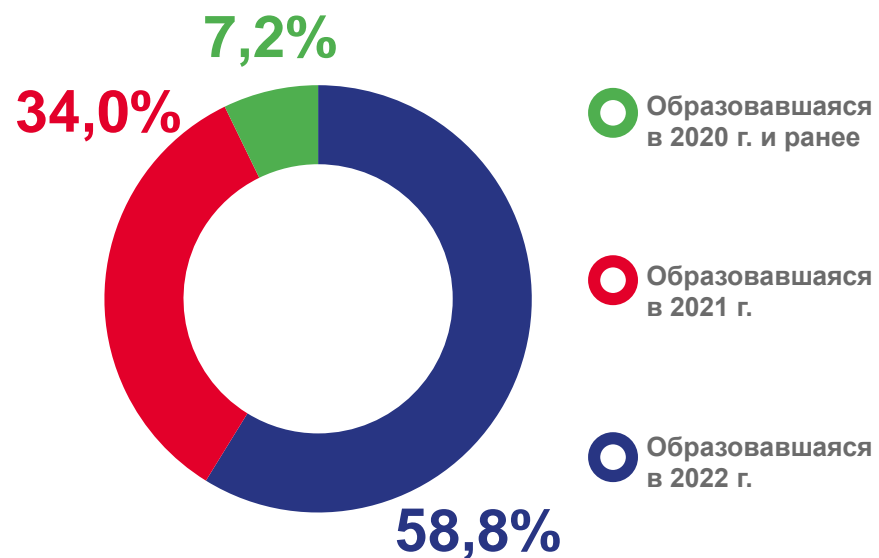


ДИНАМИКА СУММЫ ПРОСРОЧЕННОЙ ЗАДОЛЖЕННОСТИ ПО ЗАРАБОТНОЙ ПЛАТЕ ¹⁾

МЛН РУБЛЕЙ

В % к общей сумме просроченной задолженности

На 1 января отчетного года



¹⁾ Данные приведены по организациям без субъектов малого предпринимательства, по обследуемым видам деятельности.

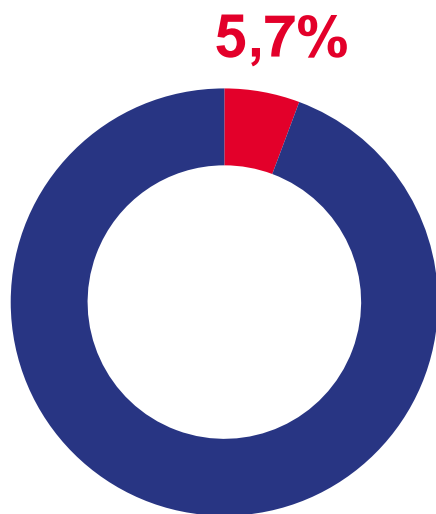




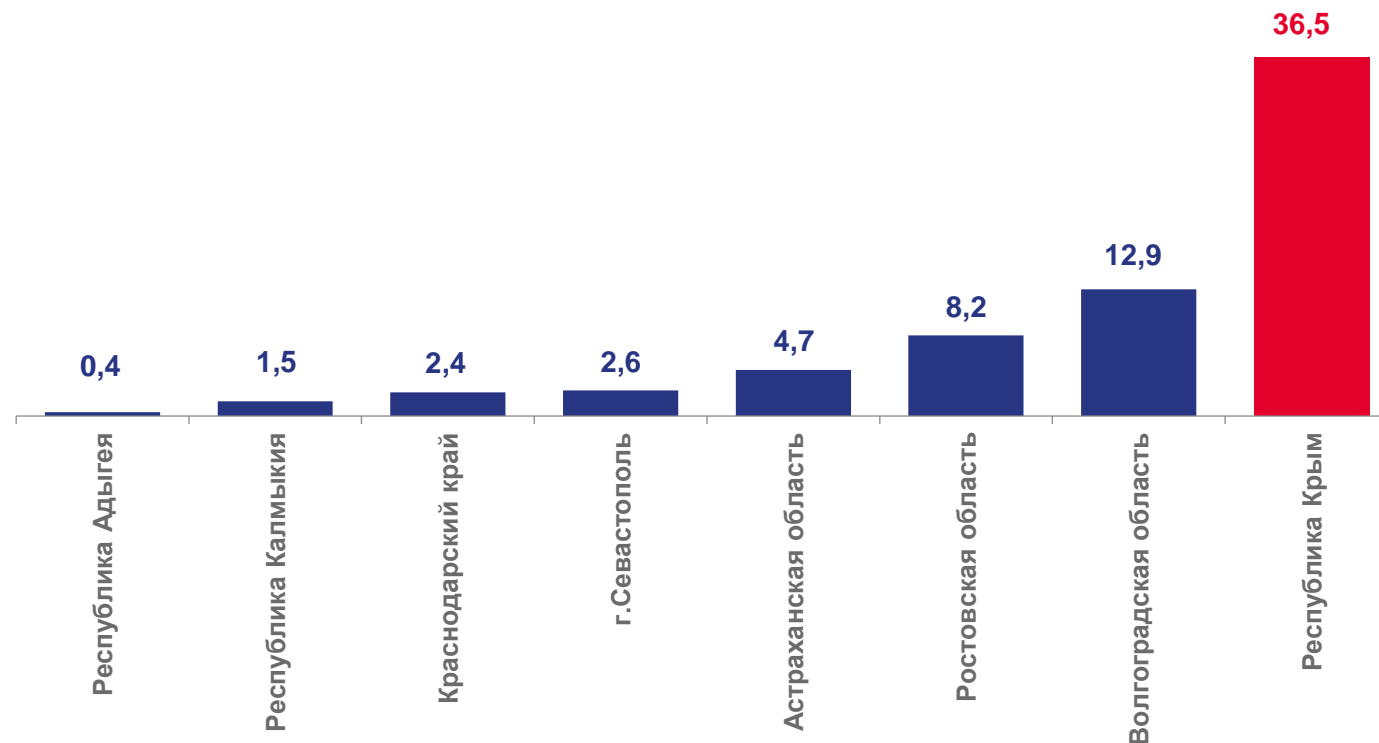
ПРОСРОЧЕННАЯ ЗАДОЛЖЕННОСТЬ ПО ЗАРАБОТНОЙ ПЛАТЕ ПО ЮЖНОМУ ФЕДЕРАЛЬНОМУ ОКРУГУ НА 1 ЯНВАРЯ 2023 Г.¹⁾

МЛН РУБЛЕЙ

В % к общей сумме просроченной задолженности по Российской Федерации



Республика Крым



¹⁾ Данные приведены по организациям без субъектов малого предпринимательства, по обследуемым видам деятельности.





ДИНАМИКА СРЕДНЕСПИСОЧНОЙ ЧИСЛЕННОСТИ РАБОТНИКОВ ¹⁾

ТЫС. ЧЕЛОВЕК

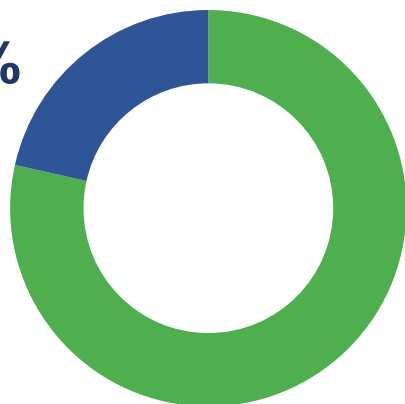


408,1

Среднесписочная численность работников

в % к общей численности работников

21,5%



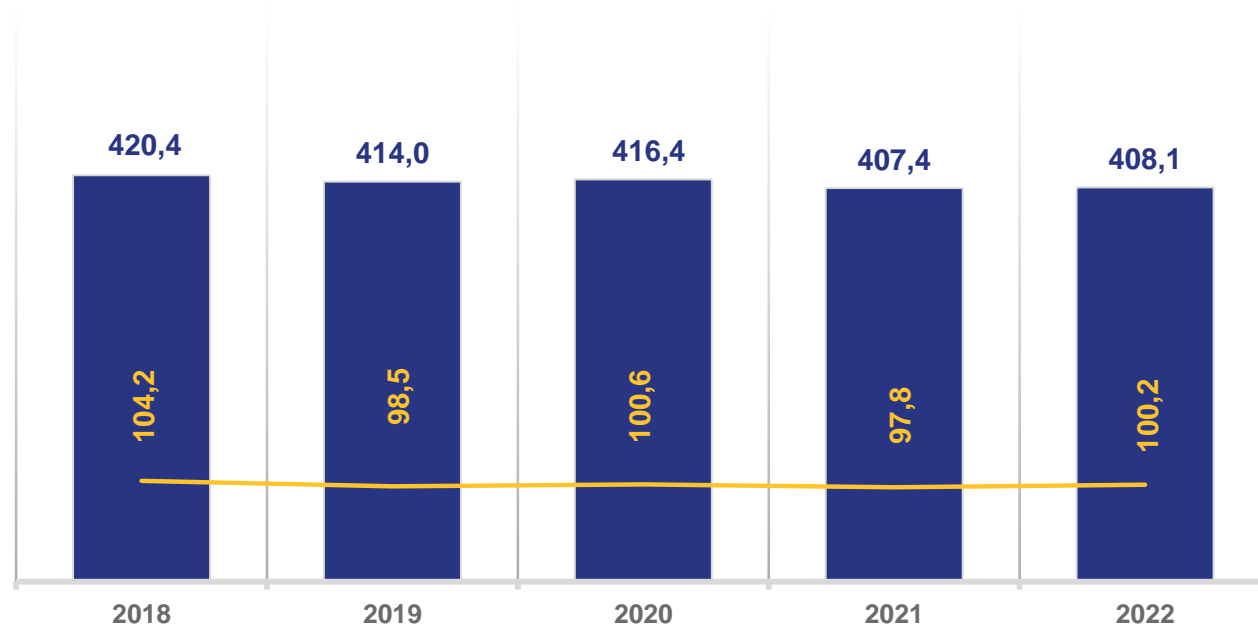
78,5%



По организациям без субъектов малого предпринимательства



По субъектам малого предпринимательства и некоммерческим организациям с численностью меньше 15 человек



Численность работников

темп роста, в % соответствующему периоду прошлого года

¹⁾ Данные приведены по полному кругу организаций.





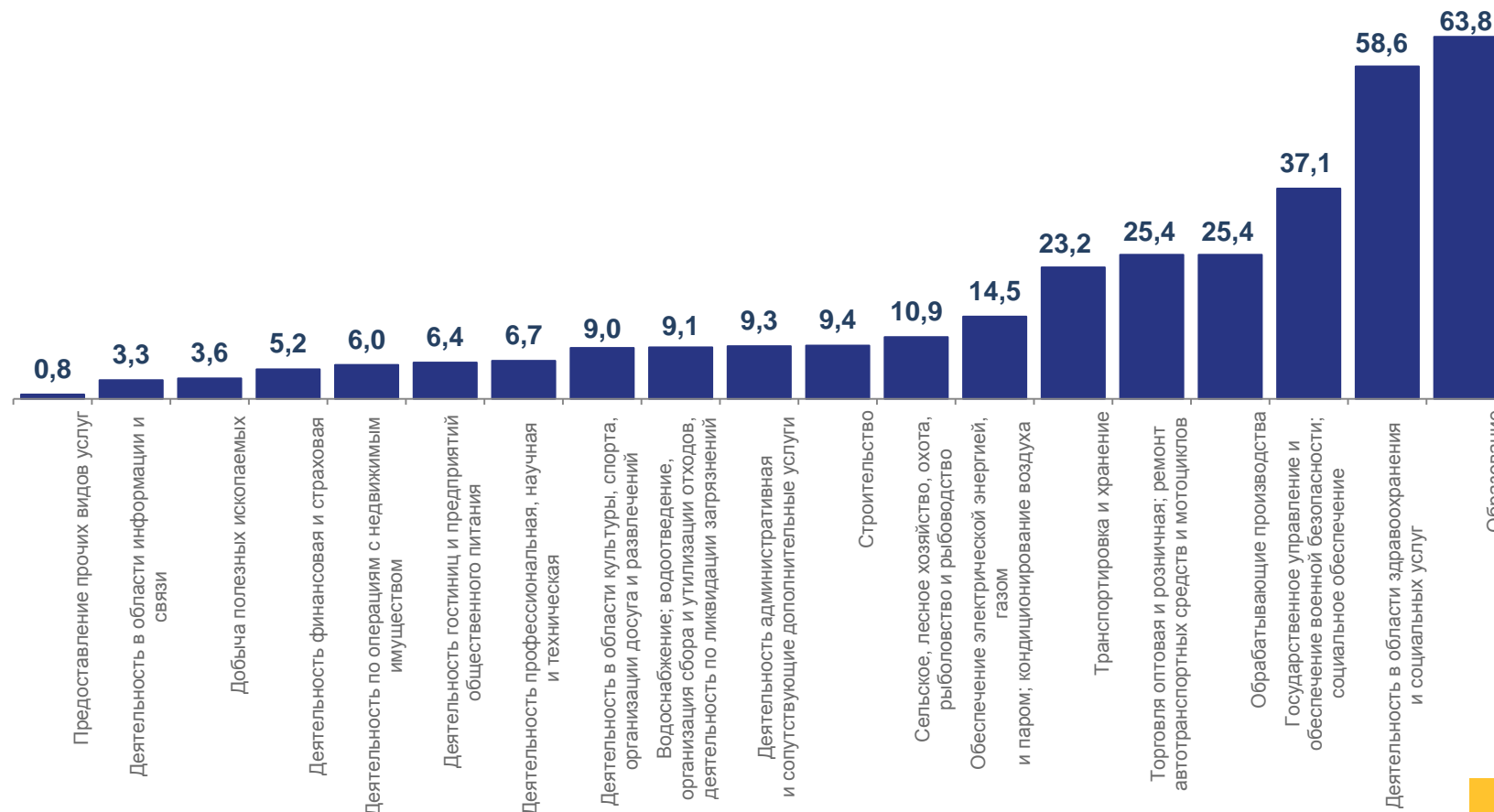
ЧИСЛО ЗАМЕЩЕННЫХ РАБОЧИХ МЕСТ ПО ВИДАМ ДЕЯТЕЛЬНОСТИ ЗА 2022 Г. ¹⁾

ТЫС. ЧЕЛОВЕК



327,7

Число замещённых рабочих мест



¹⁾ Данные приведены по организациям без субъектов малого предпринимательства

